

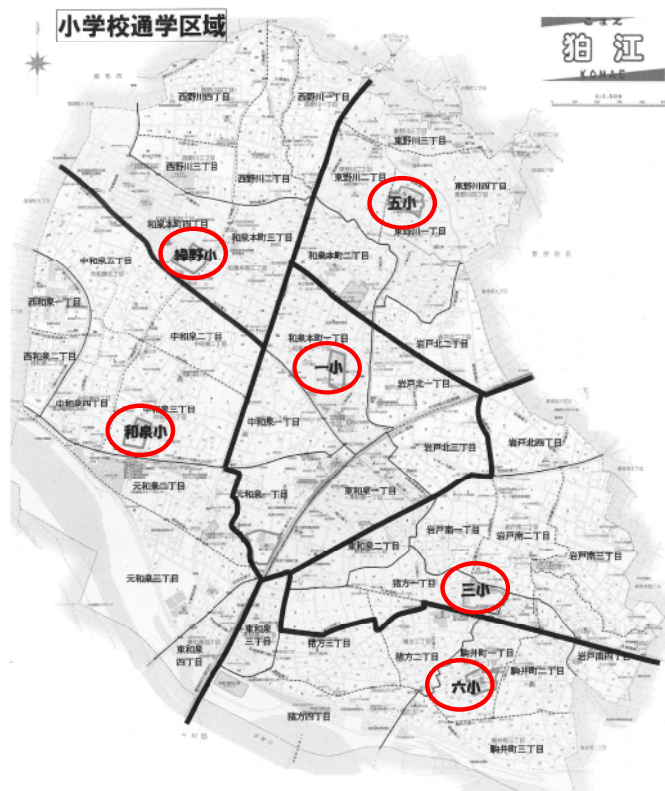
狛江市教育行政の概要等について

狛江市の概要



- ▼面積：6.39km²
◎全国で2番目に小さい市
- ▼人口：82,050人
※令和6年5月1日現在
※住民基本台帳より
※外国人1,566人（約1.9%）含む
- ▼新宿から電車で約20分の位置にあるベッドタウン
- ▼「水と緑の狛江」
→野川や多摩川
→狛江弁済天池特別緑地保全地区

狛江市立小学校の概要



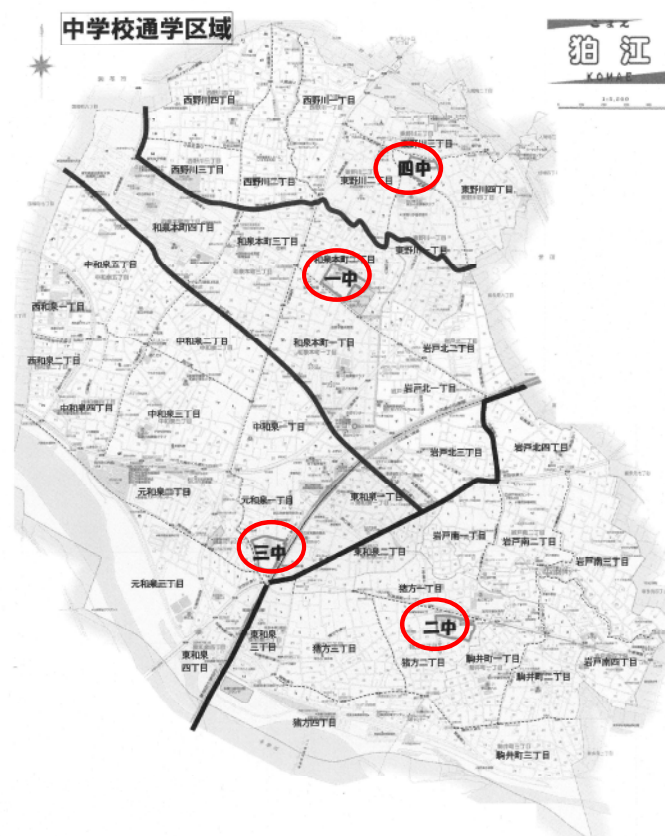
○狛江市立小学校は全6校

▼かつては全8校（一小～八小）

▼平成13年「和泉小学校」が創立
（四小が八小との統廃合により閉校）

▼平成17年「緑野小学校」が創立
（二小が七小との統廃合により閉校）

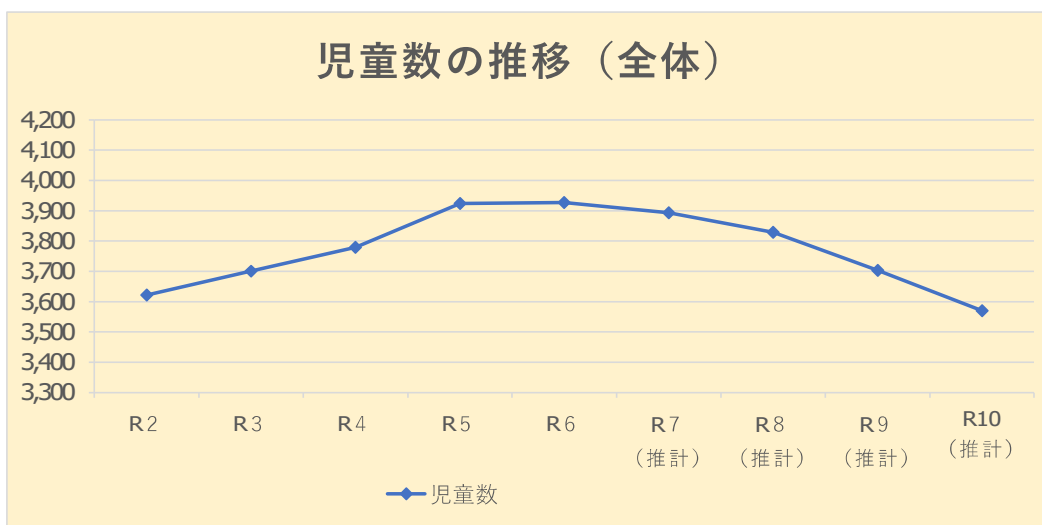
狛江市立中学校の概要



○狛江市立中学校は全4校

▼狛江市では、令和4年度から、学校と地域の連携・協働しやすい仕組みとして、コミュニティ・スクールを導入しており、各中学校区を中心とした4つのゾーン毎に学校運営協議会を設置している

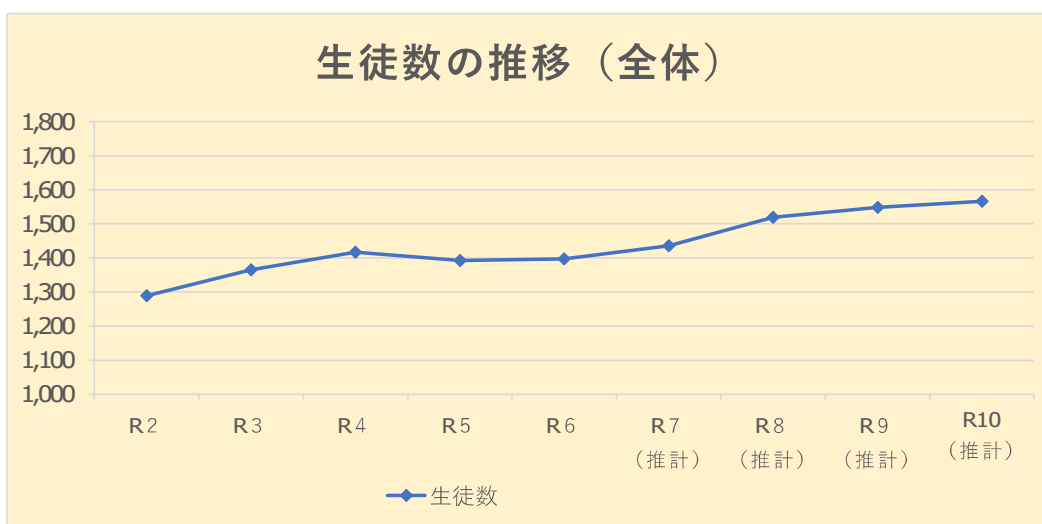
市立小学校の児童数の推移



	R 2	R 3	R 4	R 5	R 6	R 7 (推計)	R 8 (推計)	R 9 (推計)	R 10 (推計)
児童数計	3,622	3,701	3,779	3,924	3,927	3,894	3,829	3,704	3,570

※推計値：東京都教育委員会「令和5年度教育人口等推計報告」より

市立中学校の生徒数の推移



	R 2	R 3	R 4	R 5	R 6	R 7 (推計)	R 8 (推計)	R 9 (推計)	R 10 (推計)
生徒数計	1,289	1,365	1,417	1,393	1,397	1,435	1,519	1,548	1,566

※推計値：東京都教育委員会「令和5年度教育人口等推計報告」より

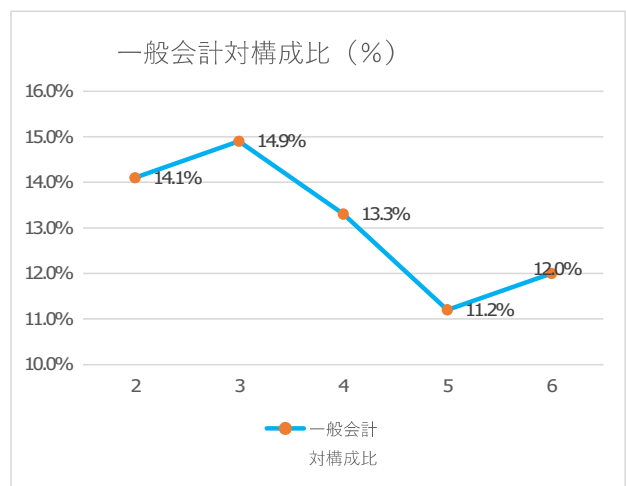
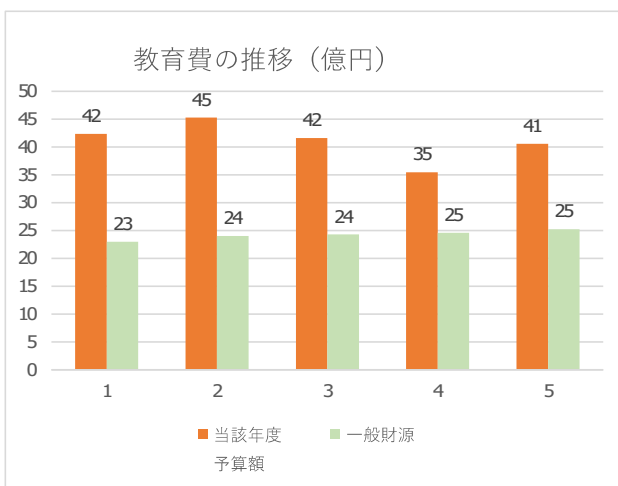
予算の推移と主要事業

(千円)

年度	令和2年度	令和3年度	令和4年度	令和5年度	令和6年度	
教育費歳出総額	4,233,388	4,525,565	4,156,757	3,542,249	4,055,036	
前年度比	-	6.9%	△8.1%	△14.8%	14.5%	
教育費内訳	教育総務費	462,140	520,541	583,822	665,969	744,849
	小学校費	1,269,974	<u>1,644,030</u>	991,284	962,383	1,012,602
	中学校費	1,226,770	904,846	566,603	598,304	628,222
	幼児教育費	486,592	481,859	489,152	472,758	441,983
	社会教育費	619,632	842,004	<u>1,390,428</u>	702,615	<u>1,029,725</u>
	保健体育費	168,280	132,285	135,468	140,220	197,655
主な事業	<ul style="list-style-type: none"> ▶小中学校給食費の公会計化に伴う食材料費の増 ▶一小児童増対策工事 ▶二中大規模改修工事 ▶三中普通教室、三小、一・三・四中屋内運動場空調整備工事 	<ul style="list-style-type: none"> ▶GIGAスクール構想推進 ▶市民ホール改修工事 ▶一小児童増対策工事 ▶三小大規模改修工事 ▶五・六・和泉小屋内運動場空調整備工事 	<ul style="list-style-type: none"> ▶GIGAスクール構想推進 ▶市民ホール改修工事 ※三小大規模改修、五・六・和泉小特別教室等空調設備整備工事等の令和3年度補正予算への計上替えによる減 	<ul style="list-style-type: none"> ▶GIGAスクール構想推進 ※市民ホール改修工事、五小校舎外部建具改修工事の完了等による減 	<ul style="list-style-type: none"> ▶市民センター大規模改修工事 ▶新図書館整備に伴う準備経費・実施設計委託 ▶市民総合体育館大規模改修工事実施設計委託 	

教育費の推移と一般会計対構成比について

年度	令和2年度	令和3年度	令和4年度	令和5年度	令和6年度	
教育費歳出総額	4,233,388	4,525,565	4,156,757	3,542,249	4,055,036	
財源内訳	特定財源	1,939,833	2,124,447	1,726,253	1,080,202	1,534,643
	一般財源	2,293,555	2,401,118	2,430,504	2,462,047	2,520,393
一般会計予算額	29,929,000	30,320,000	31,320,000	31,620,000	33,920,000	
一般会計対構成比	14.1%	14.9%	13.3%	11.2%	12.0%	
既存施設改修等 ※参考	1,113,460	1,490,341	946,581	599,975	522,988	



学力（小学校）について

令和5年度「狛江市学習状況調査」第6学年の結果

令和5年度 狛江市学習状況調査

【調査対象】
小学校第5、6学年
【実施時期】
4月
【実施教科】
国語、算数
【調査範囲】
前学年までに履修した内容
【調査実施時間】
40分間
【受検者数】
5学年：592人
6学年：608人

大領域別集計					
部	内容	正答率	全国 正答率	全国比 (全国=100)	全国正答率との比較 ← 低い ▼ 高い ▶
国語	1 話すこと・聞くこと	64.2	61.7	104	
	2 書くこと	70.0	66.1	106	
	3 読むこと	65.7	63.0	104	
算数	1 数と計算	69.5	65.3	106	
	2 図形	69.5	62.9	110	
	3 変化と関係	63.3	56.9	111	
	4 データの活用	64.2	54.9	117	

学力（中学校）について

令和5年度 狛江市学習状況調査

【調査対象】
中学校第1、2、3学年
【実施時期】
4月
【実施教科】
国語、数学、英語
【調査実施時間】
45分間
【受検者数】
1学年：416人 2学年：445人 3学年：441人

令和5年度「狛江市学習状況調査」第3学年の結果

大領域別集計					
部	内容	正答率	全国 正答率	全国比 (全国=100)	全国正答率との比較 ← 低い ▼ 高い ▶
国語	1 話すこと・聞くこと	66.7	64.4	104	
	2 書くこと	60.8	57.3	106	
	3 読むこと	54.3	52.8	103	

大領域別集計					
部	内容	正答率	全国 正答率	全国比 (全国=100)	全国正答率との比較 ← 低い ▼ 高い ▶
数学	1 数と式	69.2	67.4	103	
	2 図形	69.2	65.2	106	
	3 関数	51.1	48.5	105	
	4 データの活用	62.9	59.2	106	

大領域別集計					
部	内容	正答率	全国 正答率	全国比 (全国=100)	全国正答率との比較 ← 低い ▼ 高い ▶
英語	1 聞くこと	71.5	64.6	111	
	2 話すこと	69.7	62.1	112	
	3 読むこと	67.2	60.6	111	
	4 書くこと	66.8	58.1	115	

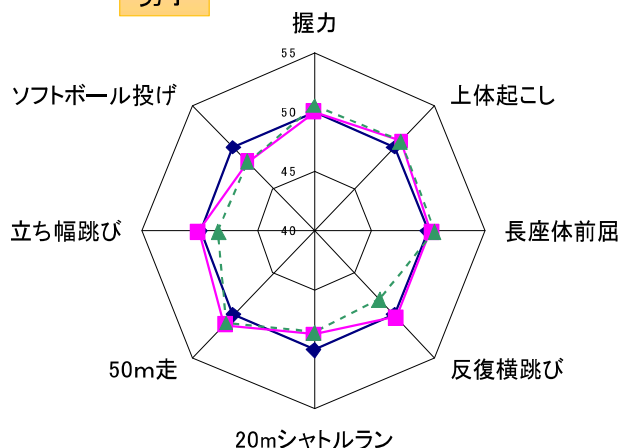
体力・運動能力（小学校）について

令和5年度 東京都児童・生徒体力・運動能力、生活・運動習慣等調査より

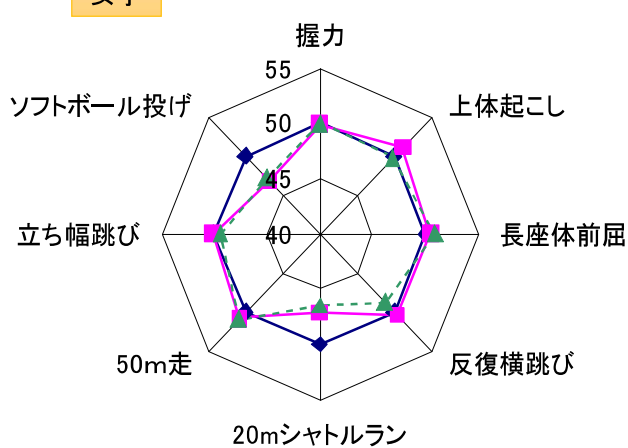
児童・生徒に対する調査のうち、体力・運動能力に関する調査（新体力テスト）結果より
 【実施時期】 5・6月 【対象】 小学校全児童 全6校 3,855人

小学校第5学年の結果 ※全国平均を50としたときの体力偏差値

男子



女子



◆全国平均：令和5年度（青）
 ■東京都平均：令和5年度（ピンク）
 ▲狛江市平均：令和5年度（緑）

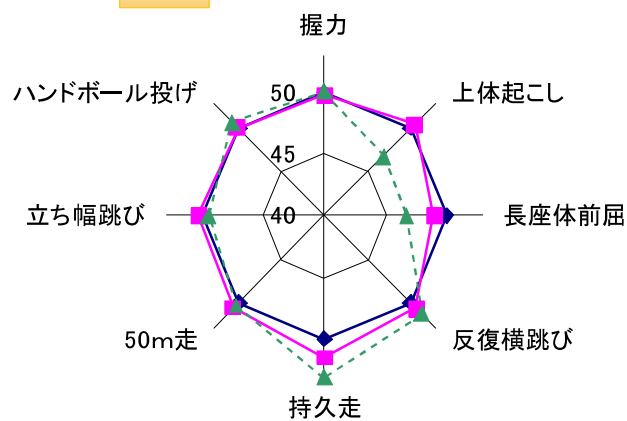
体力・運動能力（中学校）について

令和5年度 東京都児童・生徒体力・運動能力、生活・運動習慣等調査より

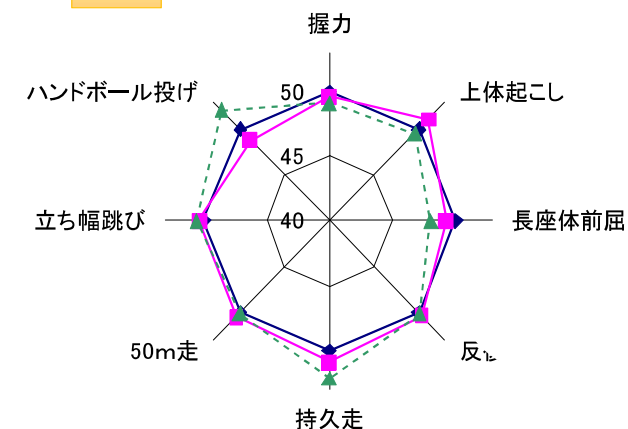
児童・生徒に対する調査のうち、体力・運動能力に関する調査（新体力テスト）結果より
 【実施時期】 5・6月 【対象】 中学校全生徒 全4校 1,311人

中学校第2学年の結果 ※全国平均を50としたときの体力偏差値

男子



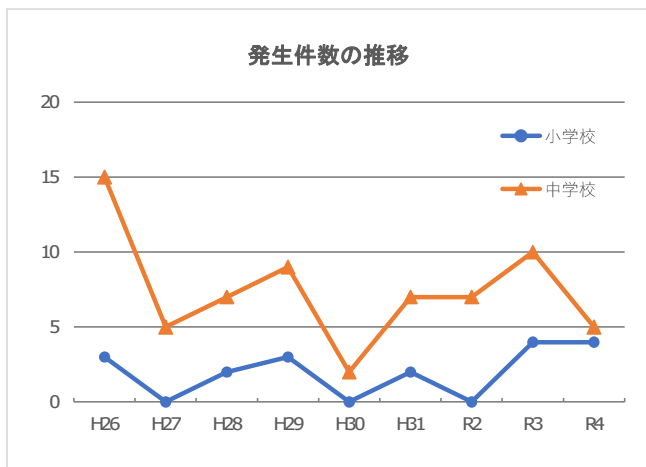
女子



◆全国平均：令和5年度（青）
 ■東京都平均：令和5年度（ピンク）
 ▲狛江市平均：令和5年度（緑）

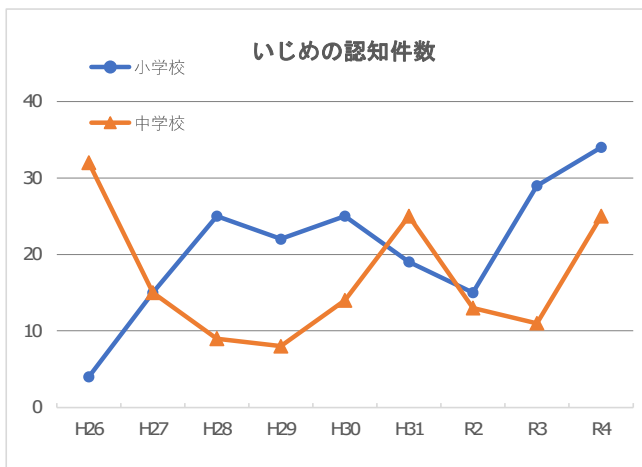
暴力行為・いじめについて

暴力行為



	H26	H27	H28	H29	H30	H31	R2	R3	R4
小学校	3	0	2	3	0	2	0	4	4
中学校	15	5	7	9	2	7	7	10	5

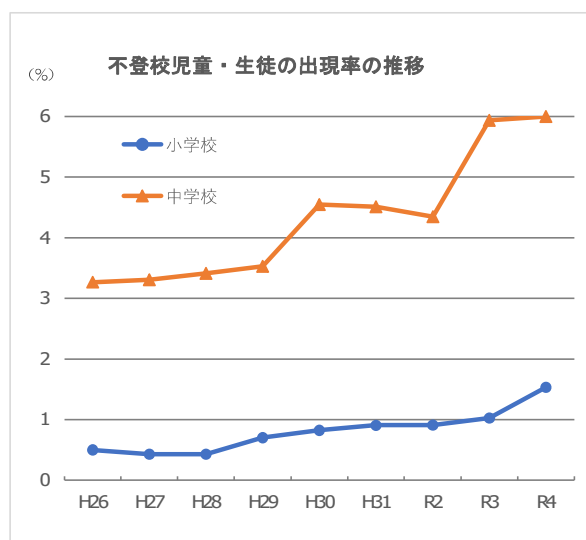
いじめ



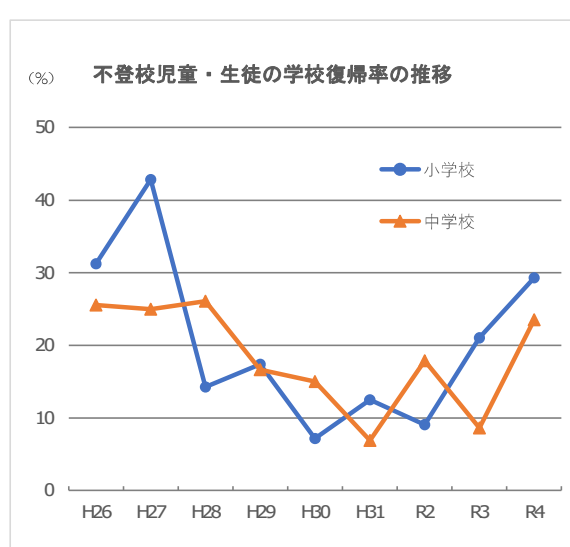
	H26	H27	H28	H29	H30	H31	R2	R3	R4
小学校	4	15	25	22	25	19	15	29	34
中学校	32	15	9	8	14	25	13	11	25

※市内小中学校全校の状況調査より

不登校について①



	H26	H27	H28	H29	H30	H31	R2	R3	R4
小学校	0.5	0.4	0.4	0.7	0.8	0.9	0.9	1.0	1.5
中学校	3.3	3.3	3.4	3.5	4.6	4.5	4.3	5.9	6.0

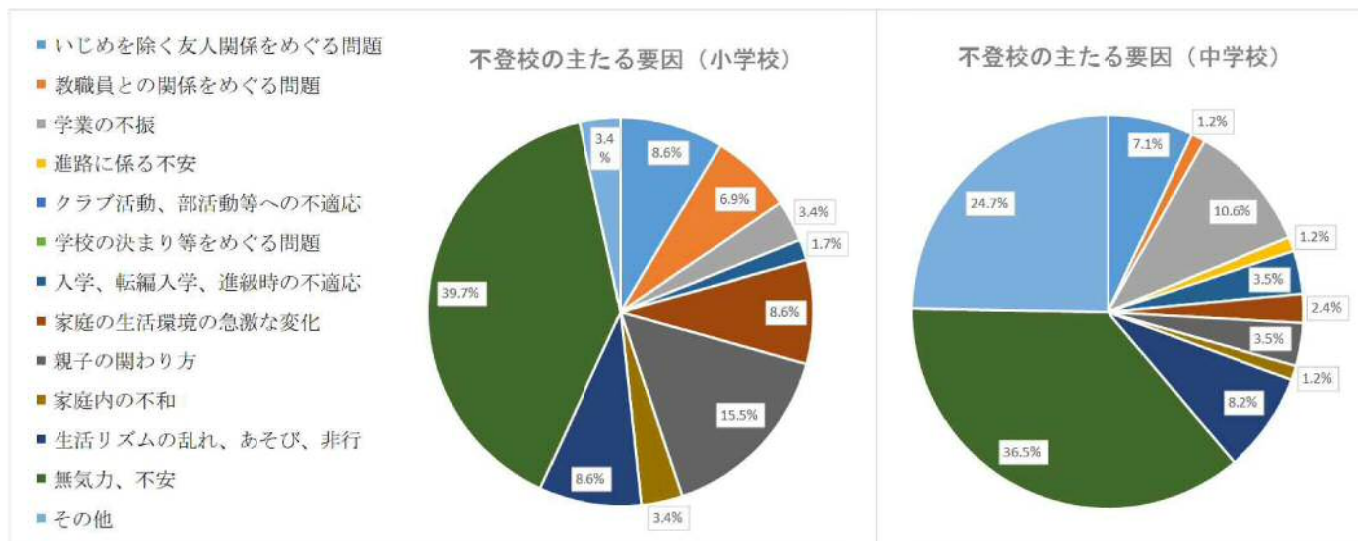


	H26	H27	H28	H29	H30	H31	R2	R3	R4
小学校	31.2	42.9	14.3	17.4	7.1	12.5	9.1	21.1	29.3
中学校	25.6	25.0	26.1	16.7	15.0	6.9	17.9	8.6	23.5

※市内小中学校全校の状況調査より

不登校について②

不登校の主たる要因



※市内小中学校全校の状況調査より

粕江市の特別支援教育①

○特別支援学級（固定級）

→基本的なことばの交流や身辺処理はできるが、学習面や生活面で特別な支援が必要な子どもが対象

▼知的障がい学級

小学校：粕江第一小学校「いずみ学級」

緑野小学校「えのき学級」

中学校：粕江第一中学校「1組」

▼自閉症・情緒障がい学級

小学校：粕江第三小学校「あおば学級」

中学校：粕江第三中学校「E組」

狛江市の特別支援教育②

○特別支援教室（通級）

- 通常の学級の学習や生活におおむね参加できるものの、発達障害がもとで、集団行動が苦手であったり、学習の一部につまづきがあったりする子どもが対象
- 自校に設置した教室で週1～4時間程度、それぞれの子どもに応じた支援を受けることができる。

▼小学校

- 狛江第三小学校「ひまわり教室」
- 和泉小学校「けやき教室」
- 緑野小学校「ふたば教室」

▼中学校

- 狛江第二中学校「くすのき教室」

狛江市の特別支援教育③

◎特別支援教室の特徴：拠点校の教員が巡回指導

小学校 特別支援教室

- 三小 ⇒ 六小
- 和泉小 ⇒ 一小
- 緑野小 ⇒ 五小

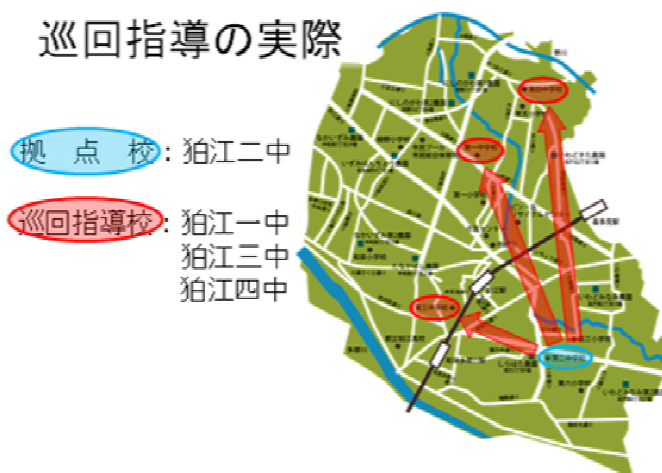
中学校 特別支援教室

- ⇒ 一中
- 二中 ⇒ 三中
- ⇒ 四中

ペアによる巡回指導

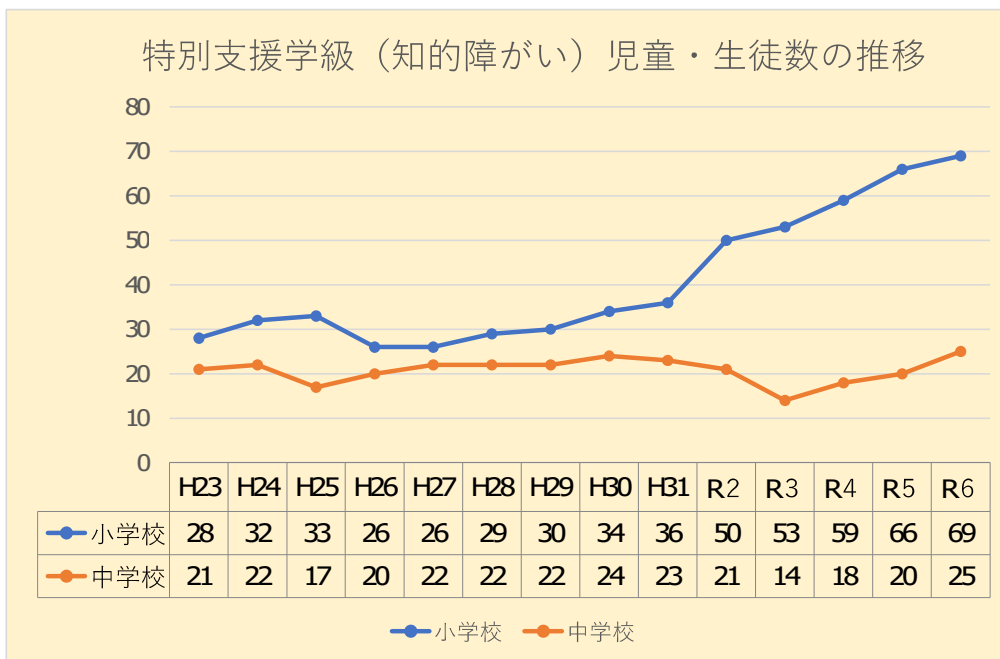


巡回指導の実際



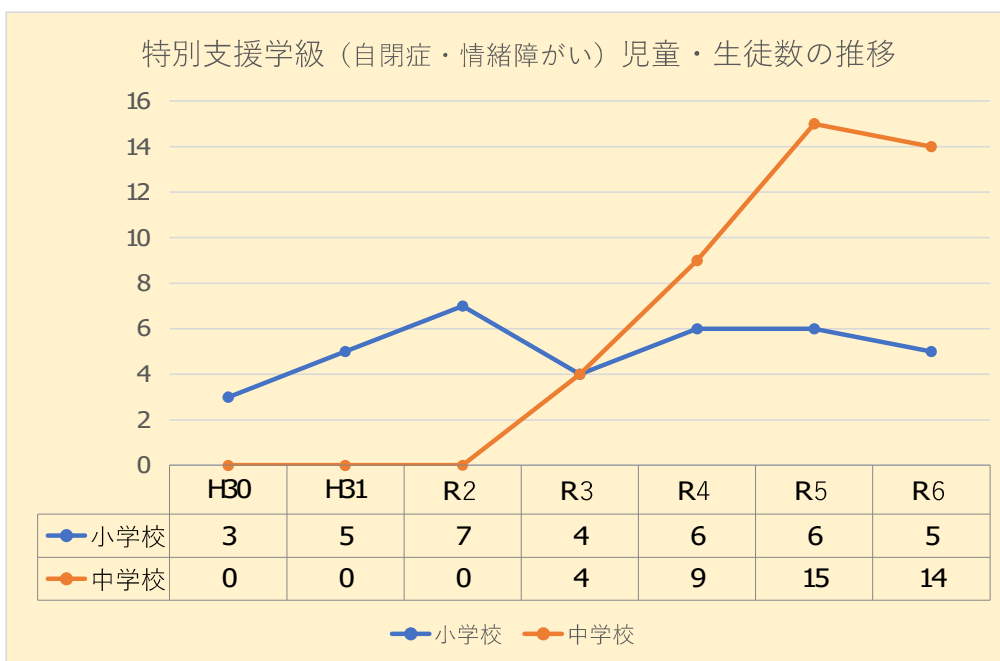
狛江市の特別支援教育④

特別支援学級（知的障がい学級）の児童・生徒数の推移



狛江市の特別支援教育⑤

特別支援学級（自閉症・情緒障がい学級）の児童・生徒数の推移



※小学校（三小あおば学級）平成30年度開設、中学校（三中E組）令和3年度開設

狛江市の特別支援教育⑥

特別支援教室（通級）の児童・生徒数の推移

